



PREZENTACJA WYNIKOWA

III kwartał 2014 roku

GWARANCJA STABILNOŚCI

 **ACTION®**



Najważniejsze wydarzenia II kwartału 2014 r.

Najważniejsze wydarzenia III kwartału 2014 r.

CZYNNIKI WZROSTU

Rozwój na rynku niemieckim

Rozwój B2B

Przetargi

Eksport

RTVI/AGD

NAJWAŻNIEJSZE WYDARZENIA

- Sukces emisji obligacji



- Nowe kontrakty dystrybucyjne

EUROLAN



Software
Technology Services

- Przetargi



- Kolejne kontrakty na rynku niemieckim

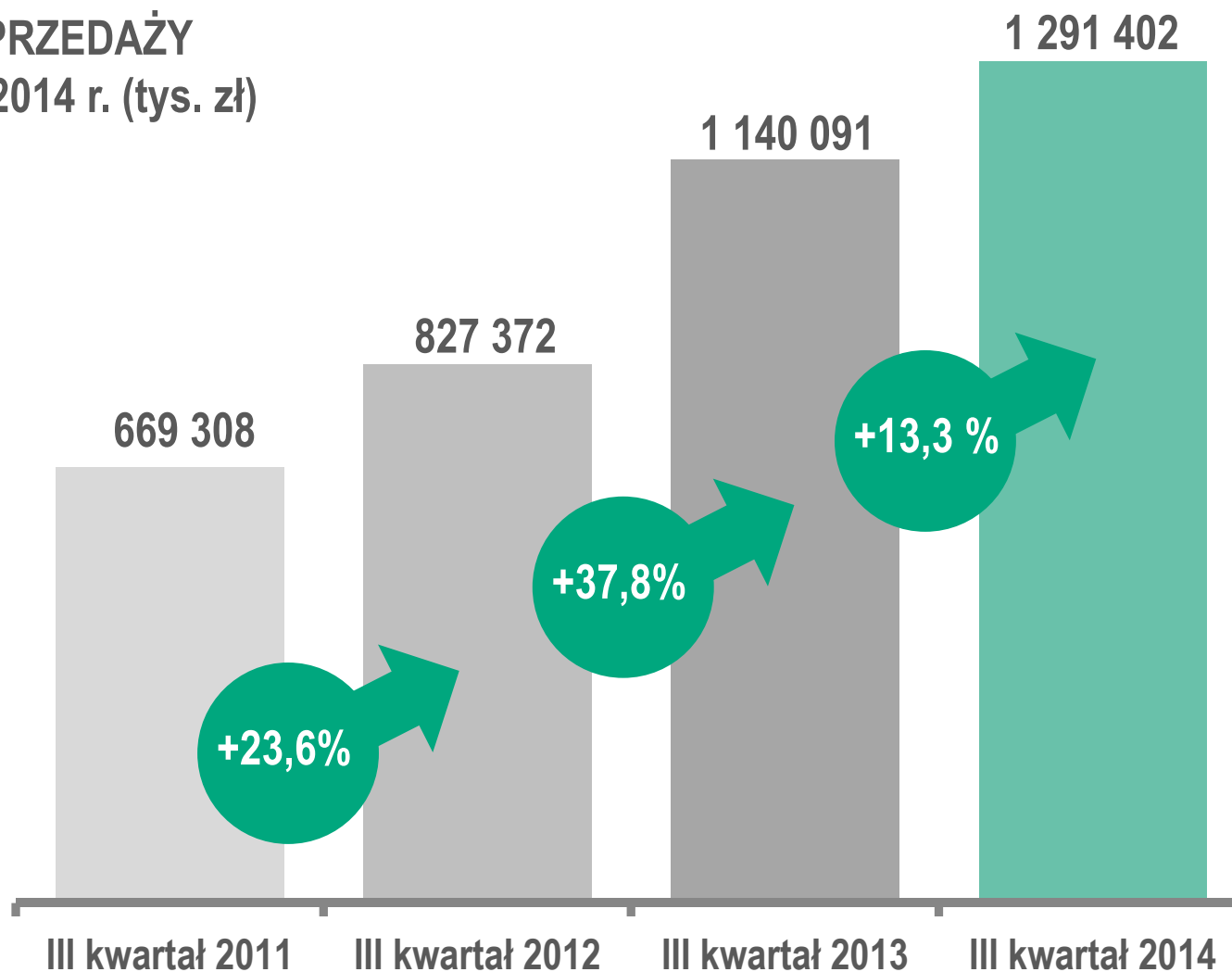




Wyniki finansowe III kwartał 2014 r.

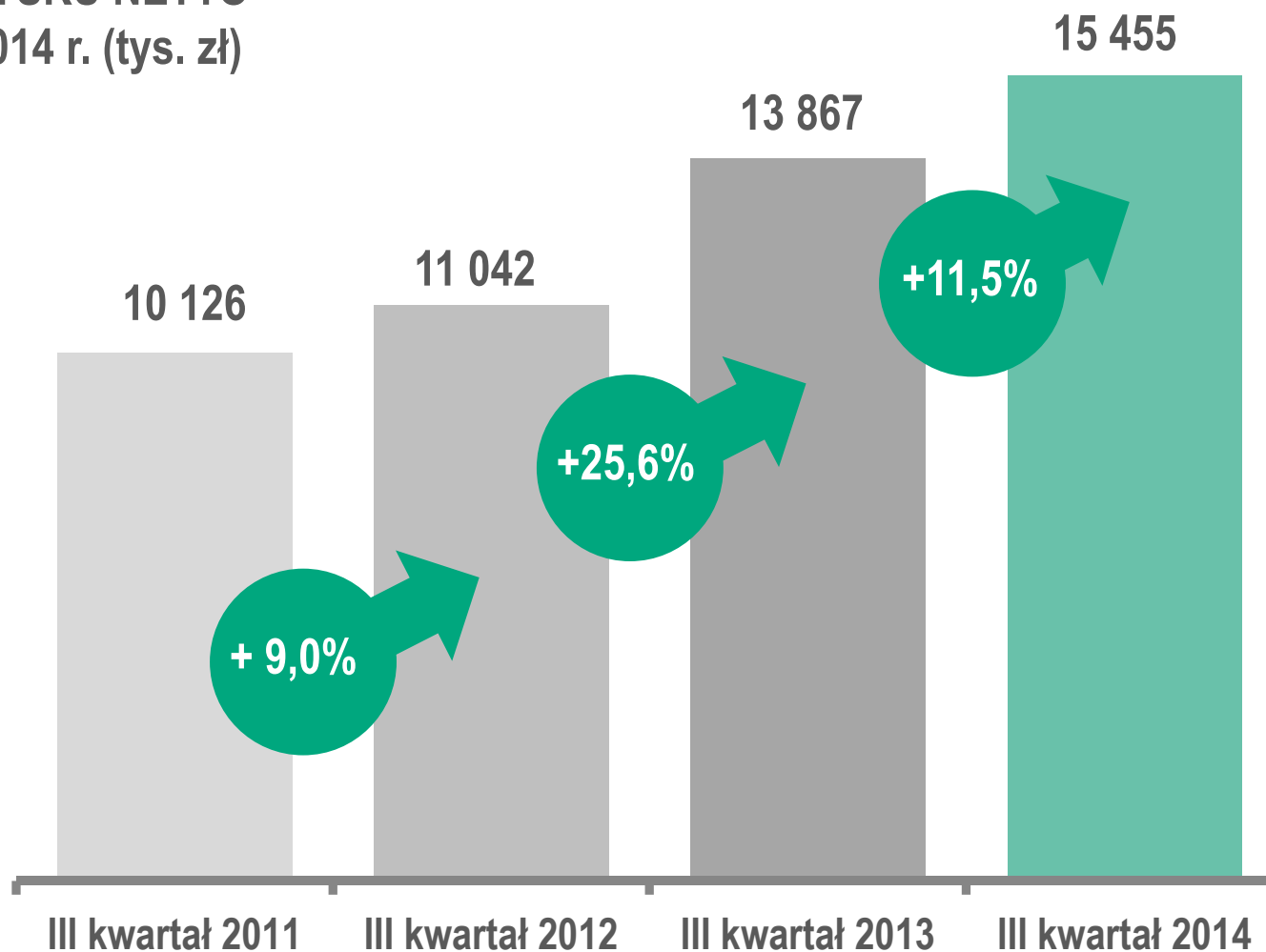
Przychody GK ACTION

DYNAMIKA SPRZEDAŻY
w III kwartale 2014 r. (tys. zł)



Przychody GK ACTION

DYNAMIKA ZYSKU NETTO
w III kwartał 2014 r. (tys. zł)



Wybrane dane finansowe GK ACTION

	III kwartał 2013	III kwartał 2014	Zmiana %	III kwartały 2013	III kwartały 2014	Zmiana %
Przychody ze sprzedaży	1 140 091	1 291 402	13,3%	3 261 213	3 812 368	16,9%
Zysk brutto ze sprzedaży	68 678	75 870	10,5%	197 883	228 907	15,7%
Marża brutto na sprzedaży	6,0%	5,9%	-0,1% p.p.	6,1%	6,0%	-0,1% p.p.
Koszty sprzedaży i marketingu	-43 652	-47 758	9,4%	-121 265	-140 623	16,0%
W relacji do przychodów	-3,8%	-3,7%	0,1% p.p.	-3,7%	-3,7%	-
Koszty ogólnego zarządu	-5 995	-7 763	29,5%	-18 874	-23 169	22,8%
W relacji do przychodów	-0,5%	-0,6%	-0,1% p.p.	-0,6%	-0,6%	-
Pozostałe przychody i koszty	-297	489	-264,6%	80	814	917,5%
Wynik na działalności operacyjnej	18 734	20 838	11,2%	57 824	65 929	14,0%
Koszty finansowe netto	-1 092	-1 787	63,6%	-4 083	-4 942	21,0%
Wynik netto	13 867	15 455	11,5%	42 237	48 626	15,1%
Rentowność wyniku netto	1,2%	1,2%	-	1,3%	1,3%	-

Przepływy pieniężne

	III kwartał 2013	III kwartał 2014
Przepływy pieniężne netto z działalności operacyjnej	-39 820	29 493
Przepływy pieniężne netto z działalności inwestycyjnej	-4 871	-19 437
Przepływy pieniężne netto z działalności finansowej	58 268	63 820

Cykl konwersji gotówki

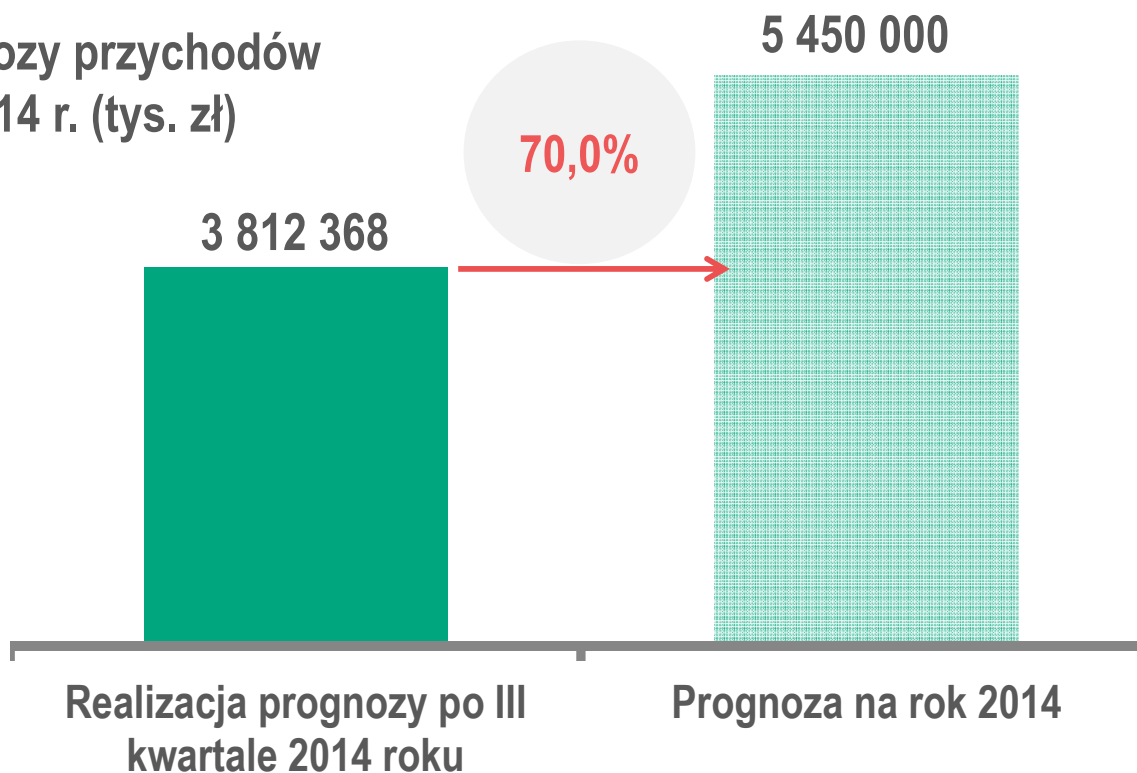
	30.09.2013	30.09.2014
Rotacja magazynu	32,5	31,1
Splyw należności	40,7	37,8
Splata zobowiązań	55,8	50,8
Konwersja gotówki	17,4	18,1

Zarządzanie poziomem magazynu

	Zapasy	Rotacja zapasów
III kwartał 2013 r.	420 426	31,1
III kwartał 2014 r.	387 143	32,5
Zmiana	33 283	-1,4
II kwartał 2014 r.	425 534	34,2

Realizacja prognozy GK ACTION

Realizacja prognozy przychodów
po III kwartale 2014 r. (tys. zł)



Realizacja prognozy przez GK ACTION w poprzednich latach

2012	2013
71,5%	70,1%



Spółki i projekty GK ACTION w III kwartale 2014 r.

Rozwój sprzedaży RTV/AGD

PROGRAM PARTNERSKI SPECJALIŚCI RTV/AGD

- Kolejna edycja wewnętrznych Targów RTV/AGD



- Wzrost sprzedaży o **7,3%** w ujęciu LFL
- Intensywne działania marketingowe o zasięgu lokalnym oraz działania prosprzedażowe z udziałem producentów



Specjalistyczna sieć sklepów Sferis

CZYNNIKI WZROSTU, MIMO SPADAJĄCEGO RYNKU

- Stworzenie platformy zakupowej dla Partnerów Handlowych www.b2b.sferis.pl
- Nowa strona www.sferis.pl
- Nowe metody płatności: leasing, raty **PayPal**
- Intensywne działania marketingowe i pro sprzedażowe

Kolor niech żyje!

SAMSUNG Samsung GALAXY Tab S + karta pamięci microSD 16GB SAMSUNG

od **1599,-** **SPRAWDŹ >** **SFERIS**

The advertisement features a Samsung Galaxy Tab S tablet with a colorful geometric pattern on its screen. A hand is shown touching the screen. The background is dark blue with the Samsung logo and Sferis logo.

PRZEDŁUŻAMY WAKACJE CENOWE!

Jesienią Samsung GALAXY S5 Mini i inne produkty w specjalnej ofercie!

Samsung GALAXY S5 mini
Cena 1499 zł **SPRAWDŹ >**

The advertisement shows two Samsung Galaxy S5 Mini smartphones, one in white and one in silver, against a background of autumn trees and leaves.

SFERIS

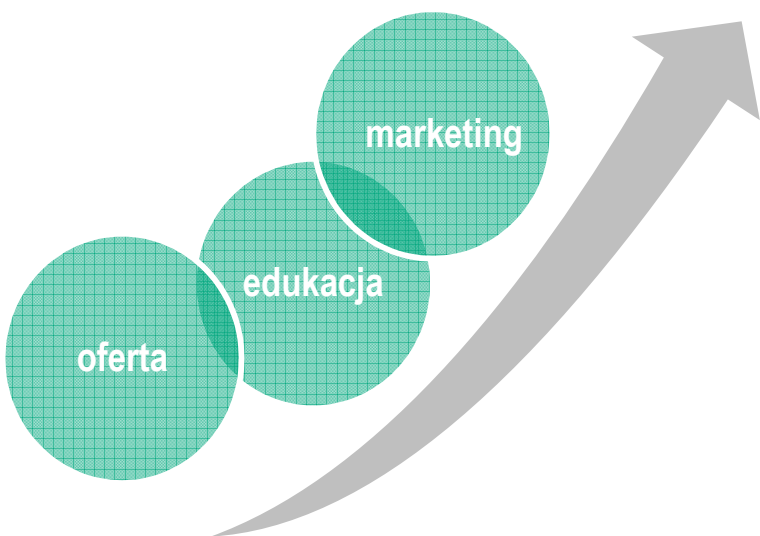
800 punktów odbioru
159 salonów partnerskich
20 salonów własnych
33 wyspy handlowe

WZROST SPRZEDAŻY O 5,7%

Rozwój kanału dealerskiego

KOMPLEMENTARNE DZIAŁANIA BUDUJĄCE SPRZEDAŻ

Wsparcie partnerów w ewolucji modelu biznesowego od resellera do nowoczesnego integratora



ACTION

SZEROKA OFERTA ROZWIĄZAŃ B2B



- Serwery
- Clouds
- Digital Signage
- Storage
- LFD

EDUKACJA



- Warsztaty
- Road Shows
- Szkolenia
- Wskazujemy jak generować usług

WSPARCIE MARKETINGOWE



- Programy partnerskie
- Materiały reklamowe

ACTION Enterprise

ROZWÓJ ACTION ENTERPRISE

- Nowe kontrakty dystrybucyjne:



Pełny pakiet rozwiązań HP Enterprise



- Pełna certyfikacja inżynierska w zakresie HP Enterprise i Eurolan

- Ponad **70%** wzrostu obrotów (3Q 2013 vs 3Q 2014)

- Prawie **770** unikalnych klientów



Nr **1** w **FUJITSU**

Nr **2** w 

Przetargi i sprzedaż korporacyjna

PRZETARGI



Największy w historii Polski
superkomputer - Prometheus dla AGH



Wrocławskie Centrum
Sietciowo - Komputerowe



Centrum Informatyczne
Trójmiejskiej Akademickiej
Sieci Komputerowej



Wojskowa Akademia Techniczna



Gmina Brzeźnio



Sąd Apelacyjny w Krakowie



Miasto
Stołeczne
Warszawa



Izba Celna
w Łodzi



Łączna wartość przetargów wygranych w III kwartale 2014

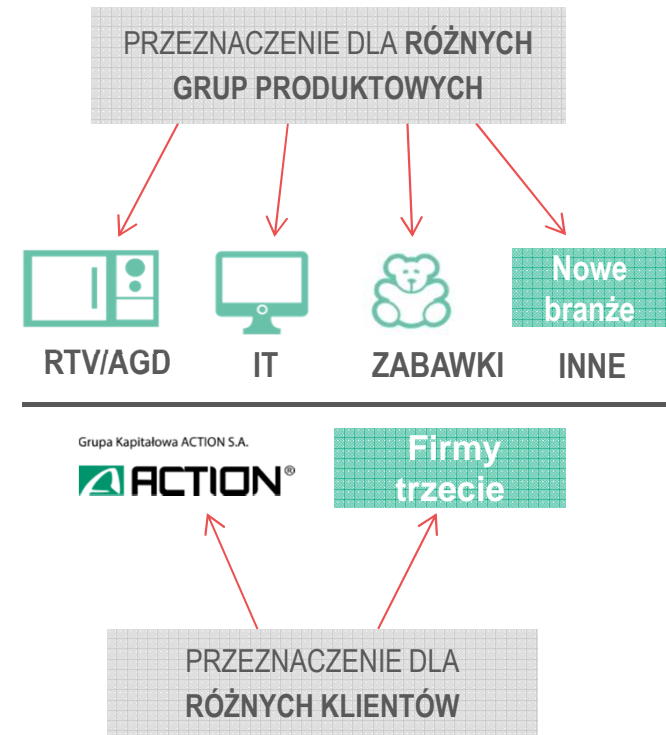
143 mln złotych

Rozbudowa centrum logistycznego

PIERWSZE ZATOWAROWANIE JUŻ W GRUDNIU 2014



UNIERSALNE ROZWIĄZANIA TECHNOLOGICZNE



- Wydajność magazynu w I kwartale 2015 osiągnie **100 000** paczek dziennie






Ekspansja zagraniczna

Rozwój na rynku niemieckim

ACTION EUROPE

- Systematycznie powiększająca się liczba klientów:
 **5 000** unikatowych klientów
ponad **2 200** klientów obsługiwanych miesięcznie
- Obroty:
25 mln € - obrót w IIIQ 2014 r.
- Ważne umowy dystrybucyjne zawarte do końca III kwartału 2014 r.:



Eksport

SUKCESYWNY ROZWÓJ EKSPORTU



- ACTION S.A.
Najlepszą polską firmą
w kategorii
Export/Import



- Ponad **60** grup produktowych



- Dostawy do **44** krajów świata:
Europa, USA, Panama, Nigeria, Turcja, Cypr, Armenia,
Izrael, Rosja, Zjednoczone Emiraty Arabskie, Hongkong, Singapur
- Ponad **500** dużych klientów na świecie

PRODUKCJA GIER NA URZĄDZENIA MOBILNE



ACTION GAMES LAB



- Pierwsza gra na urządzenia mobilne
Action Games - **Nelly's Puzzle Jam**
- Rekreacyjna gra logiczna z fabułą przygodową:
 - 5** pełnych magii i duchów światów
 - 11** unikalnych trybów
 - 100** zróżnicowanych poziomów trudności
- Dostępna w **5** wersjach językowych: polskiej, angielskiej, niemieckiej, francuskiej, hiszpańskiej
- **180 000 zł** - budżet produkcji Nelly's Puzle Jam





Active Jet®

ACTINA®

 **Actis**

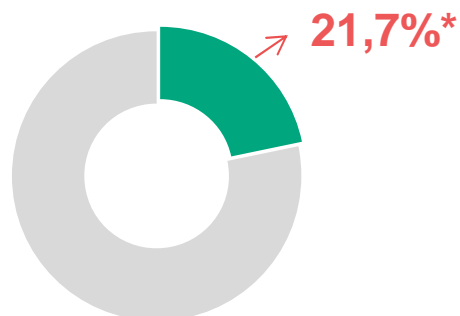
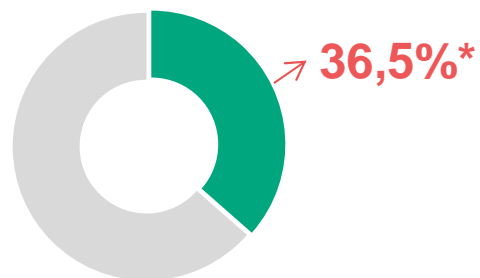
 **PENTAGRAM**
POWERED BY ACTINA

Marki własne

Marki własne – ActiveJet, Actina

WZROST UDZIAŁU, MIMO SPADAJĄCEGO RYNKU

- Wzrost udziału ilościowego w rynku tuszów i tonerów:



* Wyniki badań IDC za I półrocze 2014 r.

EKSPANSJA ZAGRANICZNA



Intensywna ekspansja zagraniczna:

Niemcy, Rumunia, Węgry, Chorwacja, Słowenia, Czechy, Słowacja, Grecja, Litwa, Estonia, Hiszpania, Belgia, Łotwa, Rosja, Irlandia, Bułgaria, Holandia, Cypr



Kierunki rozwoju

Sukcesywny rozwój działalności

ROZWÓJ W POLSCE



ROZWÓJ W EUROPIE



Dziękujemy



Solidny partner:



GIEŁDA PAPIERÓW
WARTOŚCIOWYCH
w Warszawie



REMONDIS
ELECTRORECYCLING

